

扇風機用マスク取り扱い説明書

この度は扇風機用マスクをお買い上げ頂き誠に有り難うございます。

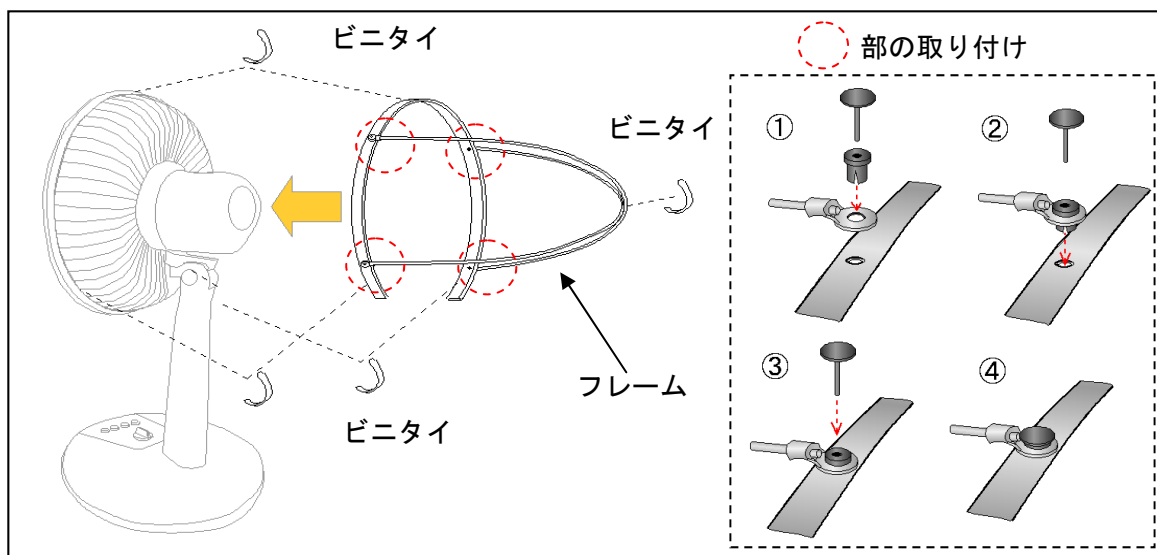
扇風機用マスクを安全にお使い頂くために、必ず本書をお読みになってからお使い下さい。

ご注意事項

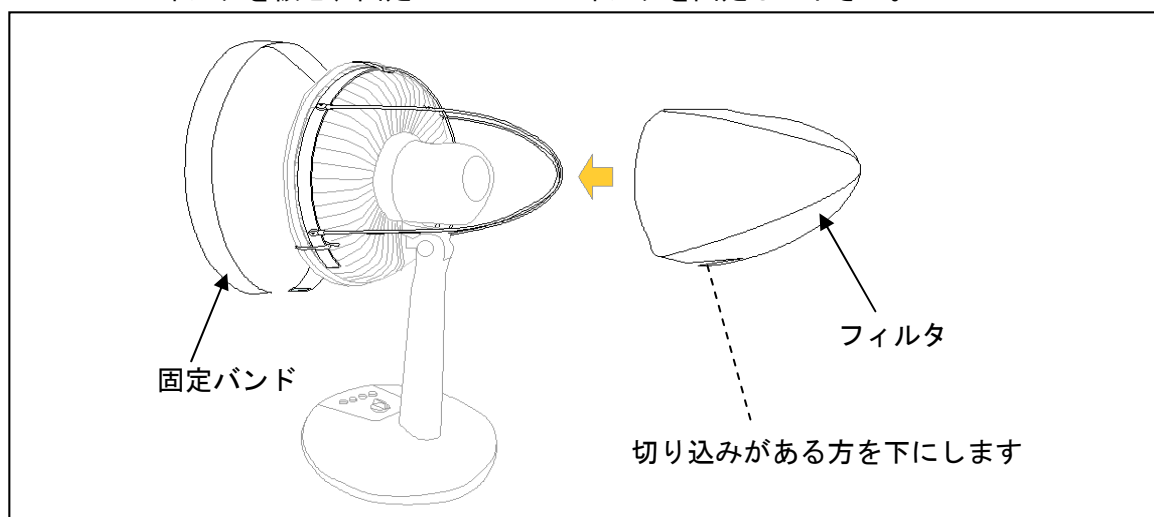
- ・ 製造から10年以上経過している又は老朽化している扇風機には使用しないで下さい
※発火する恐れがあります（老朽化した扇風機での不具合につきましては保証致しかねます）
- ・ 扇風機から異音が発生する場合は使用しないで下さい
※扇風機のモーターが劣化している恐れがあります
- ・ 扇風機メーカーの取り扱い説明書もご確認ください
※カバーの取り付けが制限されている機種での不具合につきましては保証致しかねます
- ・ 無人での運転を行わないで下さい
- ・ 3時間以上の連続運転を行わないで下さい
※扇風機のモーターが過熱して劣化する恐れがあります
- ・ お子様近づかないようご注意下さい
- ・ 火気の付近では使用しないで下さい
※燃え移る恐れがあります
- ・ 風速モニタ（吹き流し）がなびかない場合は運転しないで下さい
※フィルタの掃除を行ってもなびかない場合はフィルタを新品に交換して下さい
- ・ 本品は主に綿ホコリを除去しますが、タバコの煙やミクロの粉塵を除去する事が出来ません
※空気清浄機との併用をお奨めします

■取り付け方法

- ①扇風機の羽根やモーター一部にホコリが付着している場合は完全に取り除いて下さい。
- ②フレームを組み立て、ビニタイで扇風機に取り付けて下さい。

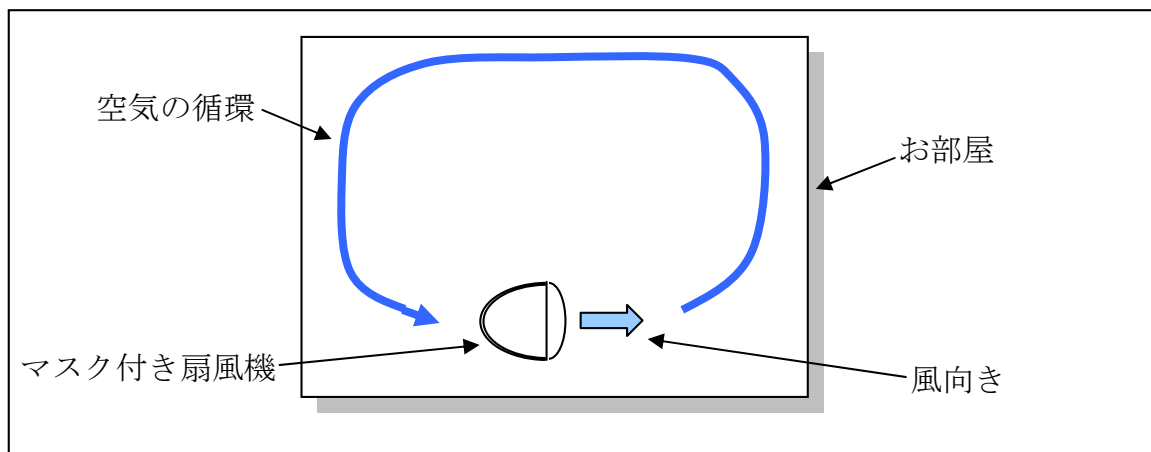


- ③フレームにフィルタを被せ、固定バンドにてフィルタを固定して下さい。



■ご使用方法

①マスクを取り付けた扇風機を部屋の空気が循環するようお部屋の片隅に配置します。



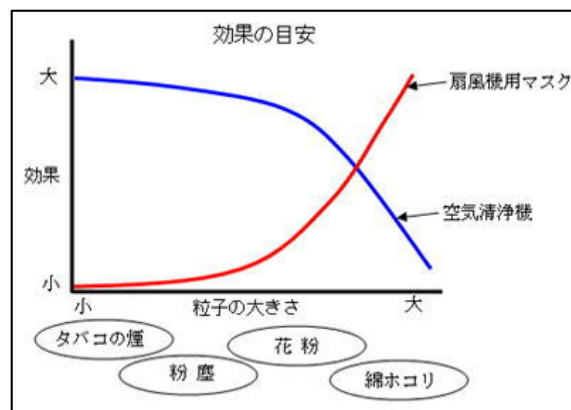
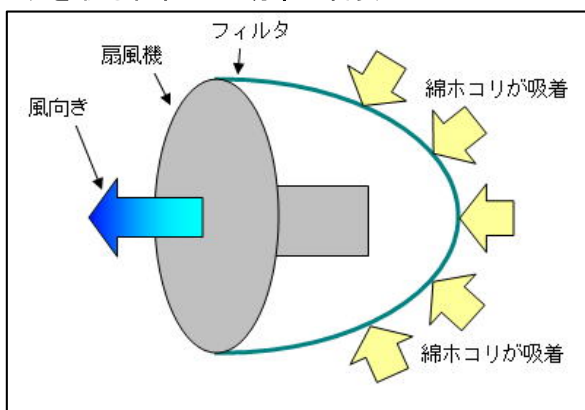
②綿ホコリが発生する時に一定時間扇風機を運転します。

綿ホコリ発生の度合いと運転の目安（部屋の広さが6畳の場合）

項目	風力	運転時間
布団やマット、じゅうたん等の上げ下ろし時	強	10～15分
座布団やクッション等の上げ下ろしや移動時	中又は強	5～10分
カーテンの開け閉め時	中又は強	5～10分
掃除機がけ時、ほうき掃除時	強	10～15分
ハタキがけ時、エアダスター使用時	強	10～15分
服を着る時・脱ぐ時	中又は強	5～10分
その他（ホコリが気になる時）	中又は強	5～15分

上記の運転によってお部屋の空気中に漂う綿ホコリやペットの毛等が除去され、お部屋の空気に透明感が出ます。

■ホコリを取る仕組みと効果の目安



■フィルタの掃除

吹き流しがなびかなくなった場合にはフィルタの掃除を行って下さい。

掃除方法 フィルタを外し、フィルタが破れない程度に手ではたいて下さい。

※ フィルタの清掃を行っても吹き流しがなびかない場合は新品に交換して下さい。

※ フィルタの寿命は概ね2ヶ月です。